

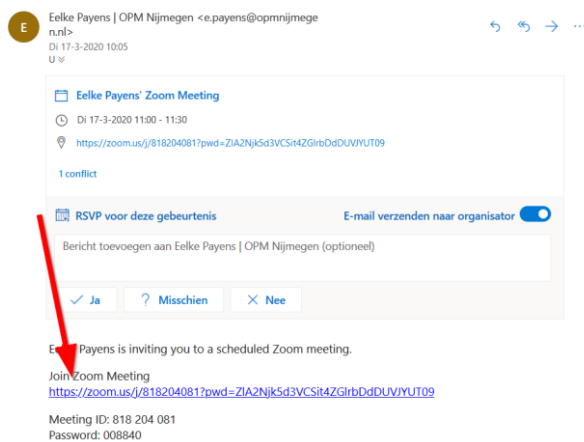
OPM | beeldbellen via 'Zoom'

Beste ouders,

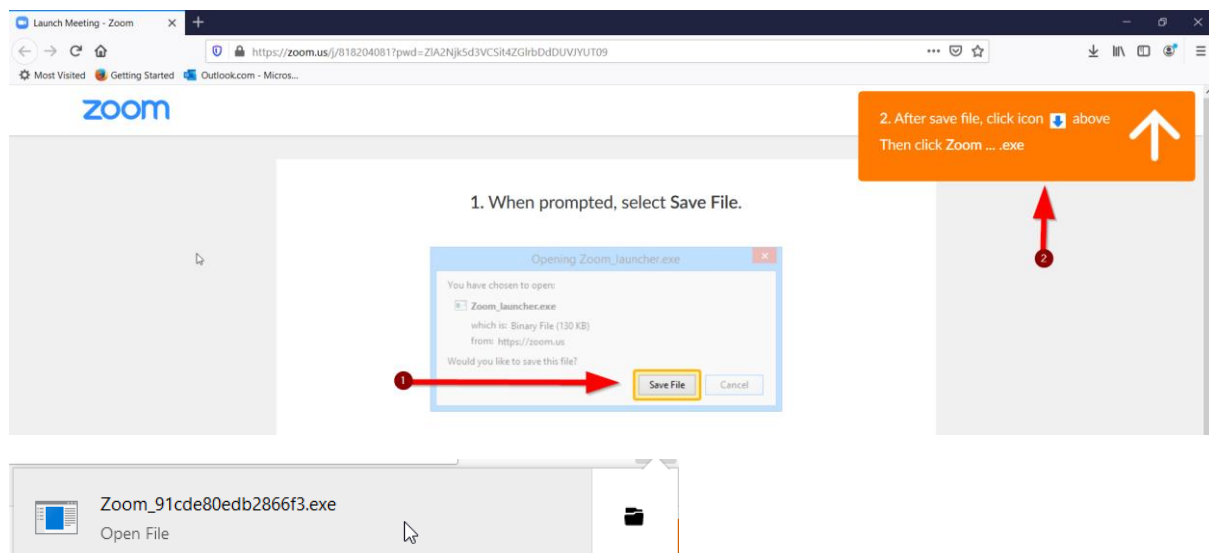
Sinds de scholen dicht zijn hebben wij de mogelijkheid om met een video-verbinding te behandelen. Als u hier gebruik van wilt maken willen wij graag hiervoor uw **actieve toestemming via de mail** ontvangen.

Wij werken hiervoor met Zoom.

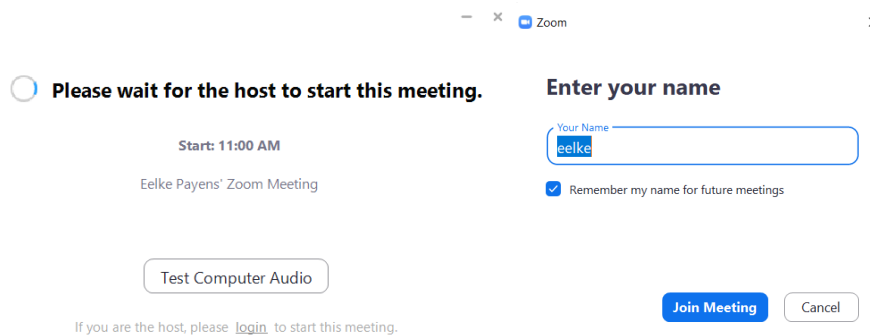
- U krijgt van ons een mail met daarin een uitnodiging voor een behandeling, in het programma kunnen dit ook 'meetings' heten.
- De eerste keer dat u deze link gebruikt moet u een klein programma downloaden dit kost ongeveer vijf minuten. Open de mail dus een paar minuten voor de behandeling en klik op de link in de mail:



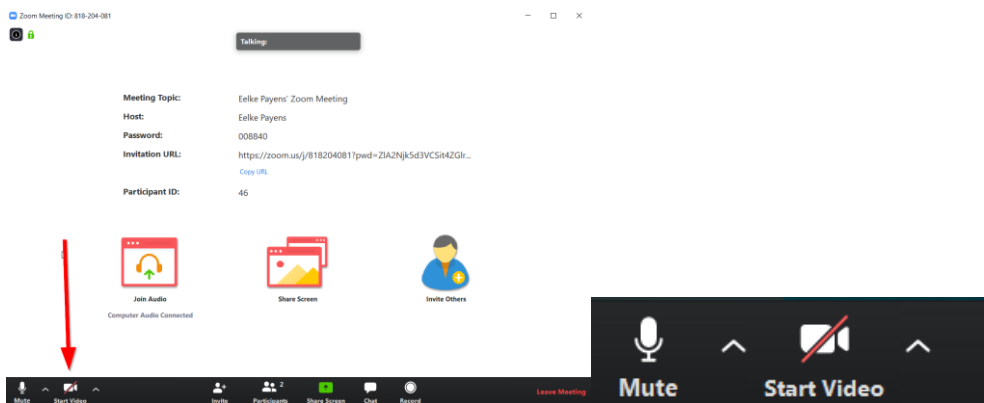
- De webbrowser vraagt een programma op te slaan: klik op 'save file' en open dit bestand bij 'downloads' rechts bovenin de browser:



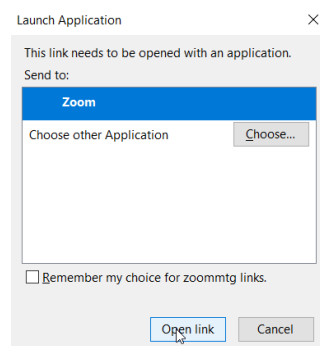
- U krijgt vervolgens het onderstaande scherm te zien. De behandelaar start op de afgesproken tijd de behandeling. Als de behandelaar de behandeling start, kan uw kind zijn/haar naam invullen.



- Zorg dat de camera van uw computer/laptop aan staat (zie rode pijl). Als er een rode streep door de camera staat, drukt u hierop en wordt het beeld zichtbaar.



- Als de behandeling nog een keer plaatsvindt hoeft u het programma niet meer te downloaden. Als u dan de mail met de uitnodiging krijgt kunt u op de link klikken en hoeft u bij de volgende pop-up enkel te klikken op: 'open link':



Met dit programma kunnen wij huiswerk oefeningen bespreken, woorden en teksten lezen en werken in word of op een whiteboard.

We kunnen op deze manier veilig en goed communiceren, mocht u vragen hebben dan horen wij het graag (bij voorkeur rechtstreeks via de mail van de behandelend orthopedagoog, bij spoed 06-28769725)

OPM Nijmegen